

Inhaltsverzeichnis >>

Überblick	3
Geschäftsfelder	12
Genossenschaftliche FinanzGruppe	17
Refinanzierung	20
Pfandbriefe	24
Anhang	29

„Royal Bank of Bavaria“ >>

- Gründung 1896
- Nachhaltige Förderung und Unterstützung der Königlich Bayerischen Staatsregierung und des Bayerischen Königshauses Wittelsbach
- Über 115 Jahre erfolgreich in der Immobilienfinanzierung
- Konzernunabhängige Pfandbriefbank und Mitglied der genossenschaftlichen FinanzGruppe
- Zentrale in München
- Vorteil durch Wirtschaftskraft Bayerns



Wittelsbacher Krone



Zentrale der MünchenerHyp

Das Wichtigste auf einen Blick >>

- Top50 Kreditinstitut in Deutschland:
 - 37,3 Mrd. Euro Bilanzsumme
 - rund 400 Mitarbeiter
 - breit gefächerte Eigentümerstruktur
 - kein vorherrschender Anteilseigner
 - Moody's Emittentenrating: A2 (stabil)

- attraktive Pfandbriefrefinanzierung:
 - Pfandbrieflizenz: Begebung von Hypotheken- und Öffentlichen Pfandbriefen
 - Moody's Pfandbriefrating: jeweils Aaa (stabil)

- starke Verankerung in genossenschaftlicher FinanzGruppe:
 - Partner der Volksbanken und Raiffeisenbanken in der Immobilienfinanzierung
 - sehr gute Kundenzufriedenheitswerte unter allen Verbundpartnern
 - hervorragender Zugang zu Liquiditätsmitteln über DZ Bank AG und WGZ Bank AG

- starke Sicherungseinrichtung der genossenschaftlichen FinanzGruppe:
 - Garantiefonds und Garantieverbund im weltweit ältesten ausschließlich privat finanzierten Sicherungssystem für Banken

Geschäftsjahr 2011 >>

- Ziele im Neugeschäft zum Teil deutlich überschritten:
 - Zusagevolumen rund 3,4 Mrd. Euro
- Hypothekenbestände deutlich ausgeweitet:
 - Erhöhung um etwa 1 Mrd. Euro auf 19,4 Mrd. Euro
- Belastungen durch Staatsschuldenkrise aus eigener Kraft bewältigt:
 - Abschreibungen auf griechische Anleihen in Höhe von 63,5 Mio. Euro
- Refinanzierung zu guten und angemessenen Konditionen:
 - Pfandbriefabsatz in Höhe von ca. 4 Mrd. Euro
- Steigerung der Kernkapitalquote:
 - Anstieg von 6,4% auf 8,9%
- gute Entwicklung der Risikovorsorge:
 - 6 bp vom Hypothekendarlehensbestand
- positiver Ausblick:
 - organisches Wachstum mit Schwerpunkt Wohnimmobilienfinanzierung
 - angestrebtes Ergebnisziel über dem Vorjahresniveau

Bilanzzahlen >>

	2007	2008	2009	2010*	2011	e2012	e2013
Zinsergebnis	121,2	128,6	132,7	124,5	117,9	127,0	139,0
Provisionsergebnis	-21,2	-27,8	-30,0	-27,6	-38,3	-34,0	-37,0
Verwaltungsaufwand	-49,8	-53,0	-59,4	-58,9	-63,5	-65,0	-67,0
Betriebsergebnis vor Risikovorsorge	49,0	54,7	40,9	32,2	10,7	25,0	33,0
Betriebsergebnis nach Risikovorsorge	31,6	25,5	29,2	16,7	6,5	11,0	12,0
Zuführung zum Fonds für allgemeine Bankrisiken					-1,7	-3,0	-3,0
Jahresüberschuss	12,0	10,2	11,0	11,0	4,9	8,0	9,0
Cost-Income-Ratio**	49,8	52,9	59,3	50,3	62,0	56,0	55,0
ROE (vor Steuern)	4,5%	3,9%	3,8%	5,5%	4,2%	5,0%	5,0%
Kernkapitalquote	6,5%	5,6%	6,5%	6,4%	8,9%	9,0%	9,0%
Bilanzsumme	32.933,3	36.134,4	35.733,4	35.225,0	37.348,0	37.000,0	36.000,0
	2007	2008	2009	2010	2011	e2012	e2013
Hypothekengeschäft	3.432,5	4.101,0	1.902,0	3.553,4	3.390,8	3.100,0	3.600,0
- davon private Finanzierungen	1.622,5	1.813,5	1.817,5	3.208,2	2.807,9	2.300,0	2.400,0
- davon gewerbliche Finanzierungen	1.810,0	2.287,5	84,5	345,2	582,9	800,0	1.200,0
Staaten und Banken	1.894,2	2.020,7	912,3	1.883,4	1.449,0	1.000,0	1.000,0

* ab 2010 werden Zinsaufwendungen auf stille Beteiligungen im Zinsergebnis ausgewiesen.

** ab 2010 ohne Berücksichtigung des Zinsaufwands für stille Beteiligungen

Beträge in Mio. EUR

Ratings >>

■ Münchener Hypothekenbank eG

	Moody's Rating	Ausblick
Öffentliche Pfandbriefe	Aaa	stabil
Hypothekendarlehen	Aaa	stabil
ungedeckte Inhaberschuldverschreibungen	A2	stabil
kurzfristige Verbindlichkeiten	P-1	stabil
Finanzkraft	D+	stabil

“The score for asset quality [...] is outstanding in the German banking market.”
Moody's Investors Service, Credit Opinion as per August 11, 2008

■ Genossenschaftliche FinanzGruppe

	Fitch Rating	Ausblick
Langfristrating	A+	stabil
Kurzfristrating	F1+	stabil
Individual	B	stabil

	S&P Rating	Ausblick
Langfristrating	AA-	stabil
Kurzfristrating	A-1	stabil

Stand: 31.03.2012

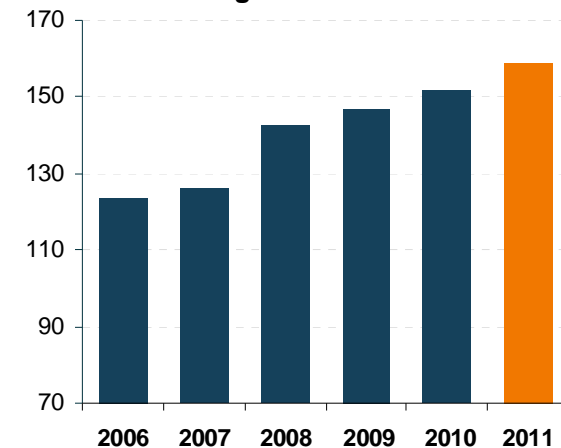
Eigentümer >>

- Mitglieder:
 - 81.281 Mitglieder
 - 2,269 Mio. Geschäftsanteile
 - 70 Euro Nominalwert
 - kein Handel
 - 158,86 Mio. Euro Gesamtvolumen
 - pro Mitglied 20.000 Anteile, Privatpersonen 200 Anteile
 - „one man, one vote“
 - Kündigungsanmeldung

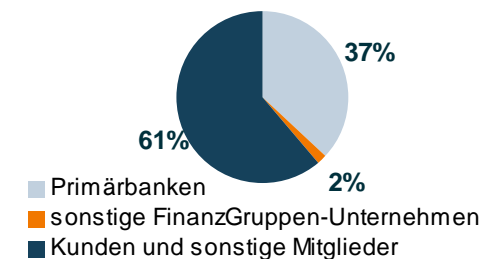
- Haftung:
 - pro Anteil: 255,65 Euro
 - Gesamthaftsumme: 580,2 Mio. Euro

- Bedeutung für die Geschäfts- und Risikostrategie:
 - langfristige und nachhaltige Geschäftspolitik
 - konservative Risikopolitik
 - kein Mehrheitseigentümer
 - kontinuierliche Dividende

Geschäftsguthaben in Mio. EUR



Eigentümerstruktur



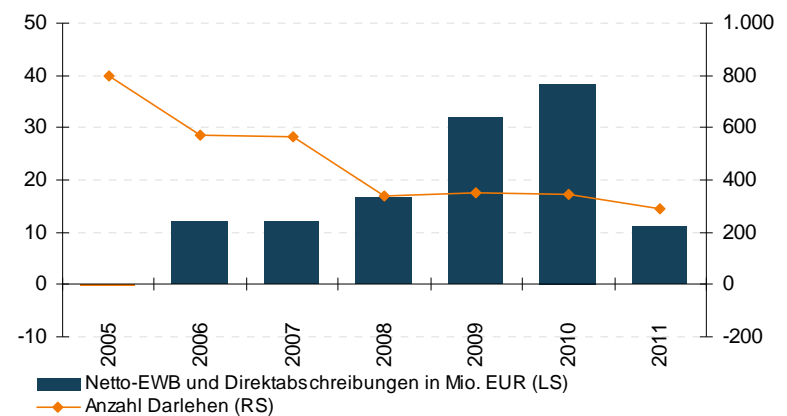
Stand: 31.12.2011

Qualität der Aktiva >>

- Hypothekenportfolio:
 - 19,263 Mrd. Euro
 - 132.109 Einzeldarlehen
 - Volumen:
 - 75,5% private Immobilienfinanzierungen
 - 24,5% gewerbliche Immobilienfinanzierungen
 - Durchschnittsgröße:
 - etwa 112.000 Euro private Finanzierungen
 - etwa 2.271.000 Euro gewerbliche Finanzierungen
 - durchschnittlicher Beleihungsauslauf:
 - 54,0% private Immobilienfinanzierungen
 - 68,3% gewerbliche Immobilienfinanzierungen
 - geografische Verteilung:
 - 44,2% Bayern, Baden-Württemberg, Hessen und Nordrhein-Westfalen
 - 15,4% sonstige alte Bundesländer
 - 5,7% neue Bundesländer
 - 4,3% Berlin
 - 30,4% Ausland

gesamter Hypothekendarlehensbestand			
Beleihungsauslauf	Mio. EUR	%	% kumuliert
bis 60%	10.990	57,05%	57,05%
über 60 bis 70%	2.871	14,90%	71,95%
über 70 bis 80%	2.841	14,75%	86,70%
über 80 bis 90%	1.527	7,93%	94,63%
über 90 bis 100%	494	2,56%	97,19%
über 100%	540	2,80%	99,99%
ohne	1	0,01%	100,00%
insgesamt	19.263	100,00%	

^{*)}Der nach den Regeln des deutschen Pfandbriefgesetzes (PfandBG) ermittelte Beleihungswert einer Immobilie liegt im Regelfall 10-15% unterhalb des Verkehrswertes.



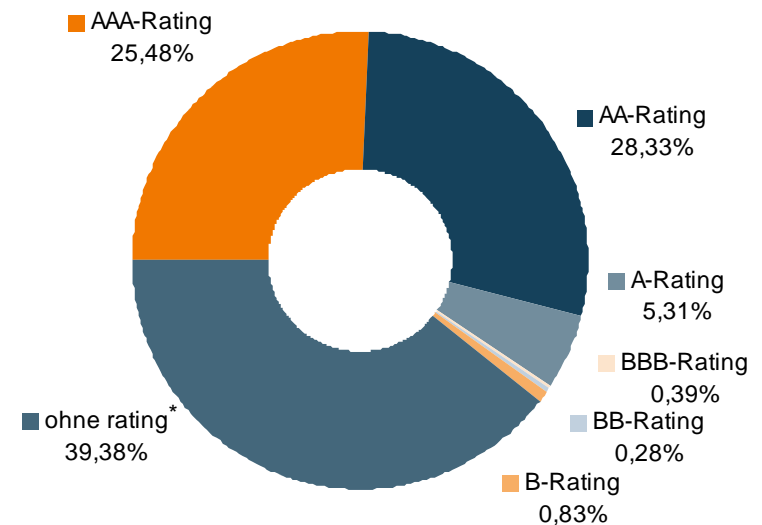
Stand: 31.12.2011

Qualität der Aktiva >>

■ Staats- und Kommunalkreditportfolio:

- 9,0 Mrd. Euro
- Forderungen entsprechend des PfandBG
- Schuldnergruppen gemäß § 28 PfandBG:
 - 52,2% deutsche Bundesländer
 - 16,7% Banken mit Gewährträgerhaftung
 - 12,4% deutsche Gebietskörperschaften
 - 18,7% europäische Sovereigns und Sub-Sovereigns

■ Das Engagement der Münchener Hypothekbank in Griechenland, Irland, Italien, Portugal und Spanien beträgt weniger als 3,7% gemäß § 28 Pfandbriefgesetz.






Im Falle von Split-Ratings wurde das niedrigere Rating angesetzt.
 * Investments ohne Rating sind hauptsächlich lokale Gemeinden und Gebietskörperschaften und Verzicht einiger Bundesländer auf ihr Fitch-Rating

Auswirkungen der Krisen >>

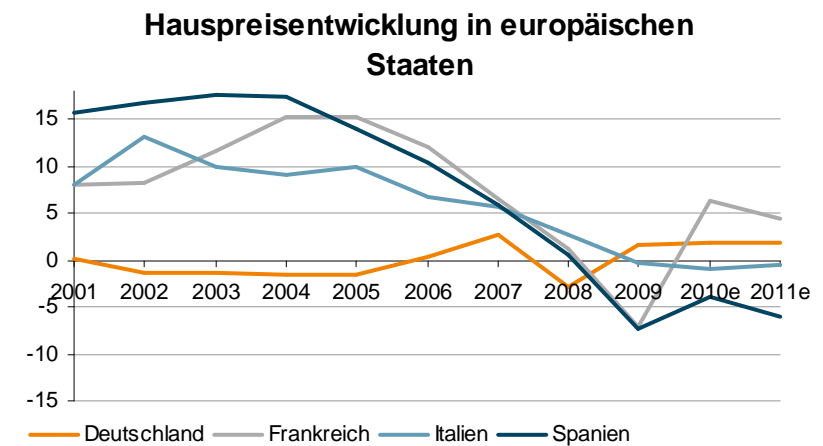
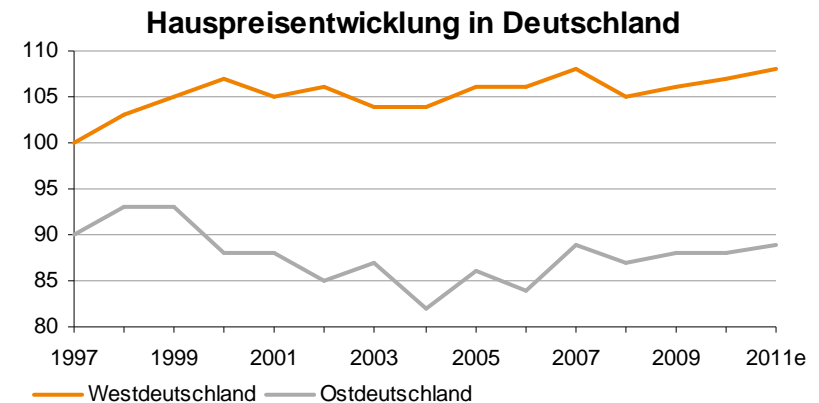
- keine Engagements im US-Subprime-Markt
- positive Entwicklung des Bestandsgeschäftes in den USA
- keine außerbilanziellen Zweckgesellschaften zu Fundingzwecken
- wesentliche Refinanzierungsvorteile gegenüber Wettbewerbern
- herausragende Qualität des deutschen Pfandbriefs
- hohe Liquiditätszuflüsse in die genossenschaftliche FinanzGruppe
- niedriges Engagement in Peripherie-Staaten im Staatskreditportfolio

Geschäftsfelder >>

Geschäftsfeld	Strategie	Zielsetzung	Regionaler Fokus	Stärken	Ausblick
Private Immobilienfinanzierung	Kerngeschäft	Finanzierung privat genutzter Wohnimmobilien	Deutschland, Schweiz	Vertriebsnetz der genossenschaftl. FinanzGruppe, Partnerschaft mit PostFinance	Starkes Wachstum 
Gewerbliche Immobilienfinanzierung	Kerngeschäft	Finanzierung von Gewerbeimmobilien (überwiegend Büro- und Einzelhandelsimmobilien)	Deutschland, West-Europa, (USA: Bestandsverwaltung; kein Neugeschäft)	Günstige Refinanzierungsbasis Expertise schnelle Entscheidungsprozesse	selektives Wachstum 
Staaten und Banken	Marktauftritt mit Anspruch auf positive Margen; Steuerung der Liquidität und Deckungsmasse	Kreditvergabe vorrangig an Sovereigns und Sub-Sovereigns	Deutschland, Europa	Pfandbrief-Refinanzierung; Deckungsfähigkeit	Neutral 

Der deutsche Immobilienmarkt >>

- leichter Wertzuwachs seit 2008
- Festzinsfinanzierungen mit Tilgung
- breites Angebot an Mietwohnungen
- gestiegene Nachfrage nach Wohnimmobilien



Quellen: EZB, DZ Bank Research

Private Immobilienfinanzierung >>

■ Vertrieb:

- genossenschaftliche FinanzGruppe
- Partnerschaft PostFinance
- Direktvertrieb Makler und elektronische Plattformen

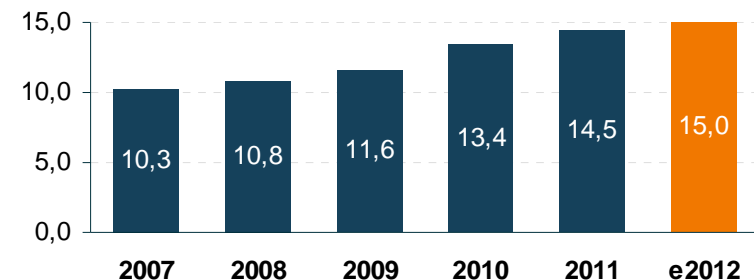
■ Kreditbearbeitung:

- klar definierte Kreditvergabestandards
- hohe Servicequalität
- leistungsfähige, moderne IT-Plattform

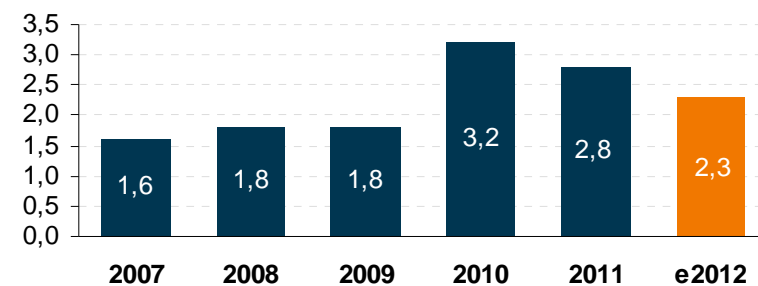
■ Planung 2012:

- 2,3 Mrd. Euro Neugeschäftsvolumen
- 1,4 Mrd. Euro Neugeschäft über die genossenschaftliche FinanzGruppe
- 0,3 Mrd. Euro Neugeschäft über PostFinance
- 0,6 Mrd. Euro Neugeschäft über Direktvertrieb

**Bestände im Wohnungsbaugeschäft
(Mrd. EUR)**



**Neuzusagen im Wohnungsbaugeschäft
(Mrd. EUR)**



Stand: 31.12.2011

Gewerbliche Immobilienfinanzierung >>

■ Vertrieb:

- Vergabe in Deutschland über FinanzGruppe und Direktgeschäft
- Vergabe im Ausland über Syndizierungen, Konsortial- und Direktgeschäft

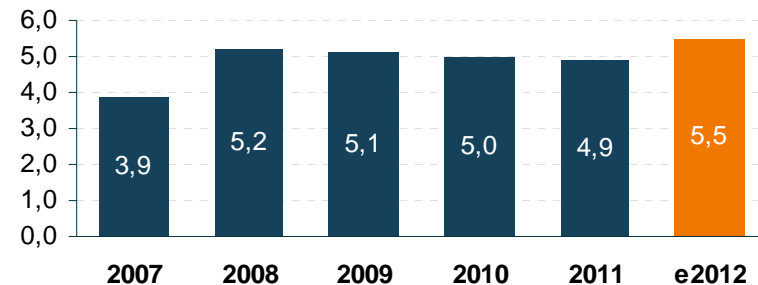
■ Risikomaßstäbe:

- Fokussierung auf ausgewählte Märkte (Objektarten / Regionen)
- konservative Risikopolitik
- niedrige Beleihungsausläufe
- nachhaltige Cash flows

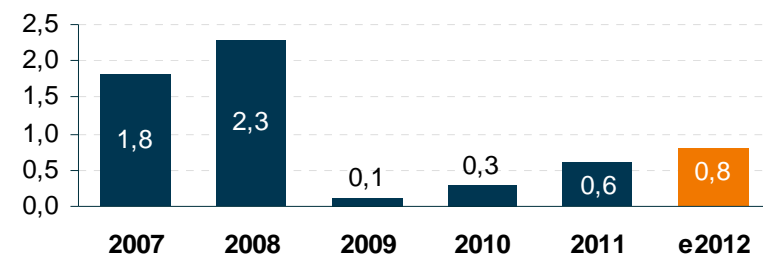
■ Planung 2012:

- 0,5 Mrd. Euro Neugeschäft in Deutschland
- 0,1 Mrd. Euro Neugeschäft in UK
- 0,1 Mrd. Euro Neugeschäft in Frankreich
- 0,1 Mrd. Euro Sonstige

Bestände im Gewerbegebiet
(Mrd. EUR)



Neuzusagen im Gewerbegebiet
(Mrd. EUR)



Stand: 31.12.2011

Staaten und Banken >>

■ Überblick:

- Geschäftsfeld dient zur Steuerung von Liquidität und Deckungsmasse
- Staatskreditgeschäft nur bei Deckungsstockfähigkeit

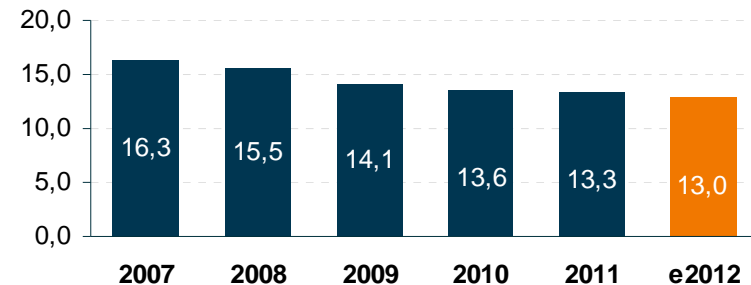
■ Deutschland:

- Wertpapiere und Schuldscheine von Bund, Bundesländern, Gebietskörperschaften und Kreditinstituten (Gewährträgerhaftung)
- lokale Gebietskörperschaften über FinanzGruppe

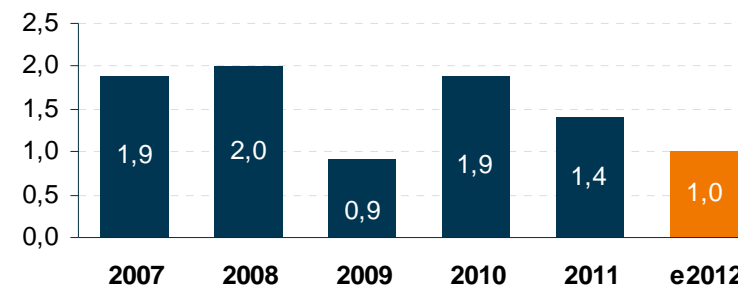
■ Ausland:

- innerhalb EU nach strengen Rating-Kriterien
- Anteil PIIGS Staaten unter 3,7%

**Bestände Staaten und Banken
(Mrd. EUR)**




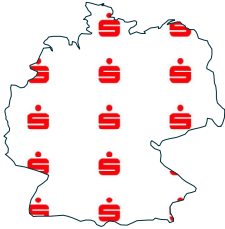
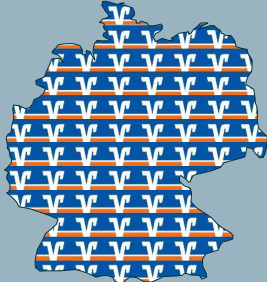



**Neuzusagen Staaten und Banken
(Mrd. EUR)**



Stand: 31.12.2011

Deutsche Bankenlandschaft >>

	Sparkassen	Genossenschafts-Banken	Privatbanken
			
Regionale Ausrichtung	 regional beschränkt	 regional beschränkt	 deutschlandweit
Institute	8 Landesbank-Konzerne (inkl. DekaBank) 429 Sparkassen	DZ Bank Konzern WGZ Bank Konzern 1.138 Geno-Banken 3 Pfandbriefbanken	Private deutsche Großbanken + Auslandsbanken
Marktanteil (D)	ca. 38%	25%	< 10% (jeweils)

Stand: 31.12.2010

Die genossenschaftliche FinanzGruppe >>

■ Netzwerk führender Finanzdienstleister, z.B.:

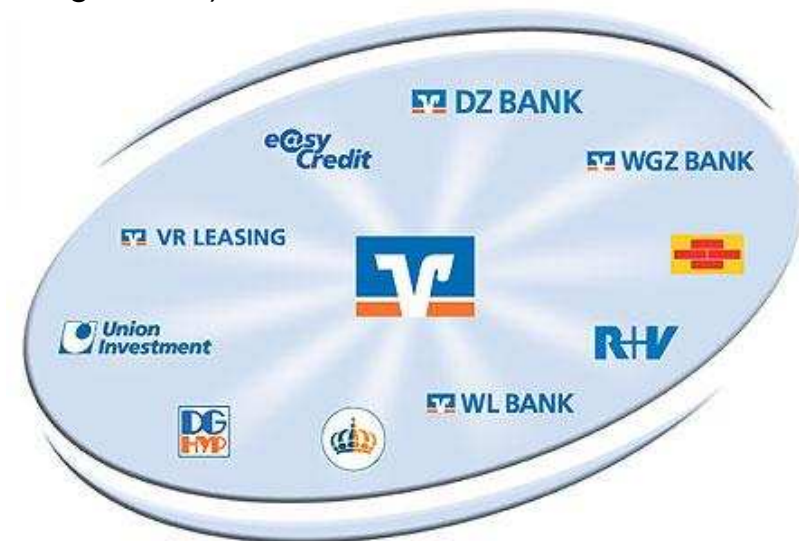
- R+V Top 2 Versicherungsgruppe (Leben-Neugeschäft)
- Union Investment Top 3 Vermögensverwalter (Neugeschäft)
- Easy Credit Top 3 Konsumentenkredite
- DZ Bank Top 5 Geschäftsbank
- Schwäbisch Hall Top 1 Bausparkasse
- VR Leasing Top 2 Leasingfirma

■ Geschäftskennzahlen:

- Bilanzsumme 1.020 Mrd. Euro
- Verbundkapital 62,2 Mrd. Euro
- 187.300 Beschäftigte

■ Hauptvorteile:

- hohe Vertriebskapazität
- einzigartiges System von Sicherungsmechanismen
- Zugang zu Liquidität über Genossenschaftsbanken (620 Mrd. Euro Kundeneinlagen)
- Einfluss auf Rating



Quelle: BVR, Stand: 31.12.2010

Gläubigerschutz >>

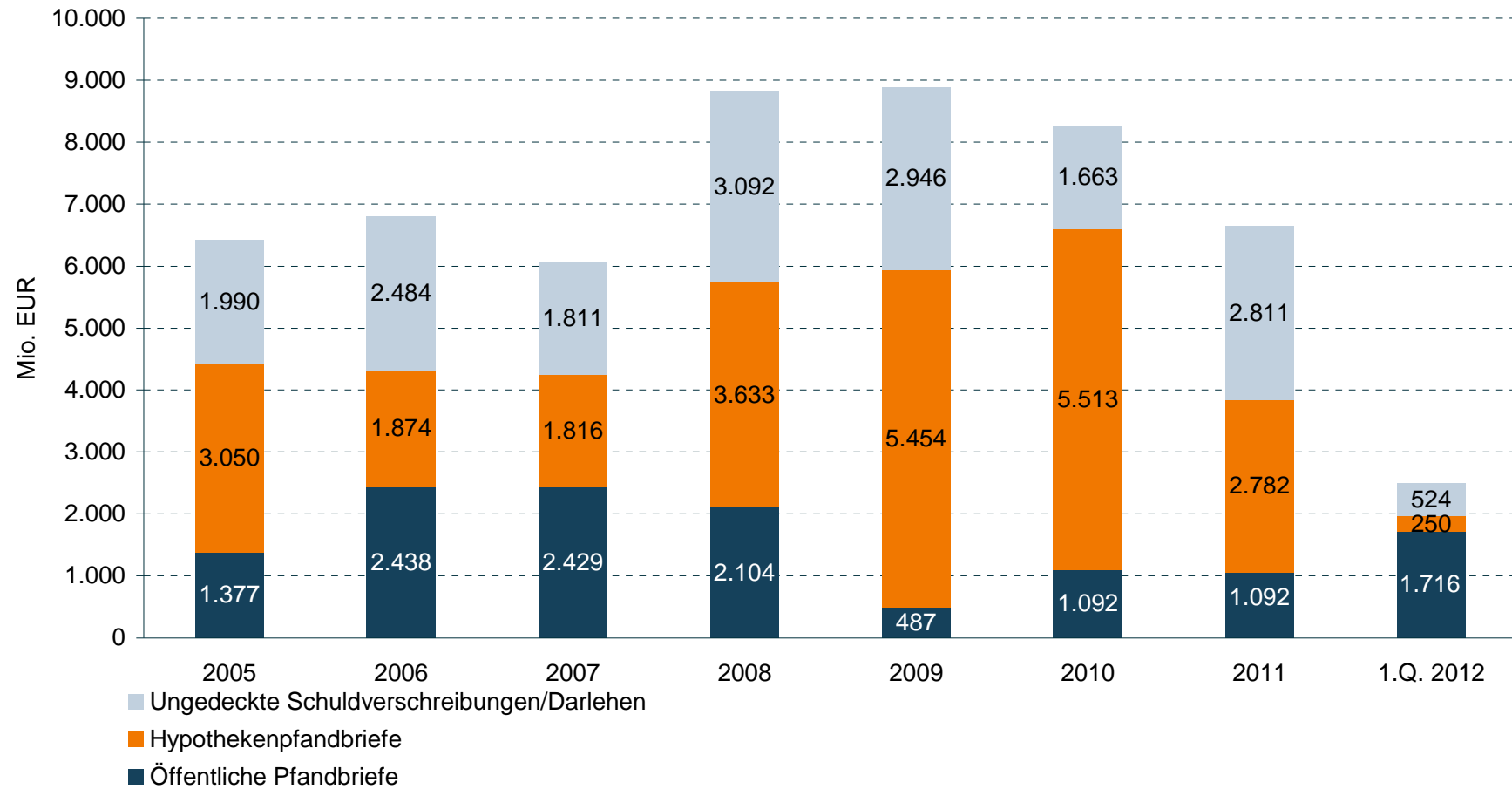
- **Sicherungseinrichtung:**
 - umfasst Einlagen- und Institutsschutz
 - Steuerung durch Bundesverband der Deutschen Volksbanken und Raiffeisenbanken
 - ältestes Sicherungssystem der deutschen Kreditwirtschaft

- **Aufgaben:**
 - präventive Maßnahmen zur Abwendung von Fehlentwicklungen
 - erforderlichenfalls Sanierungsmaßnahmen

- **Historie:**
 - keine Insolvenz einer angeschlossenen Bank
 - kein Verlust von Genossenschaftsanteilen
 - kein Verlust von Einlagen

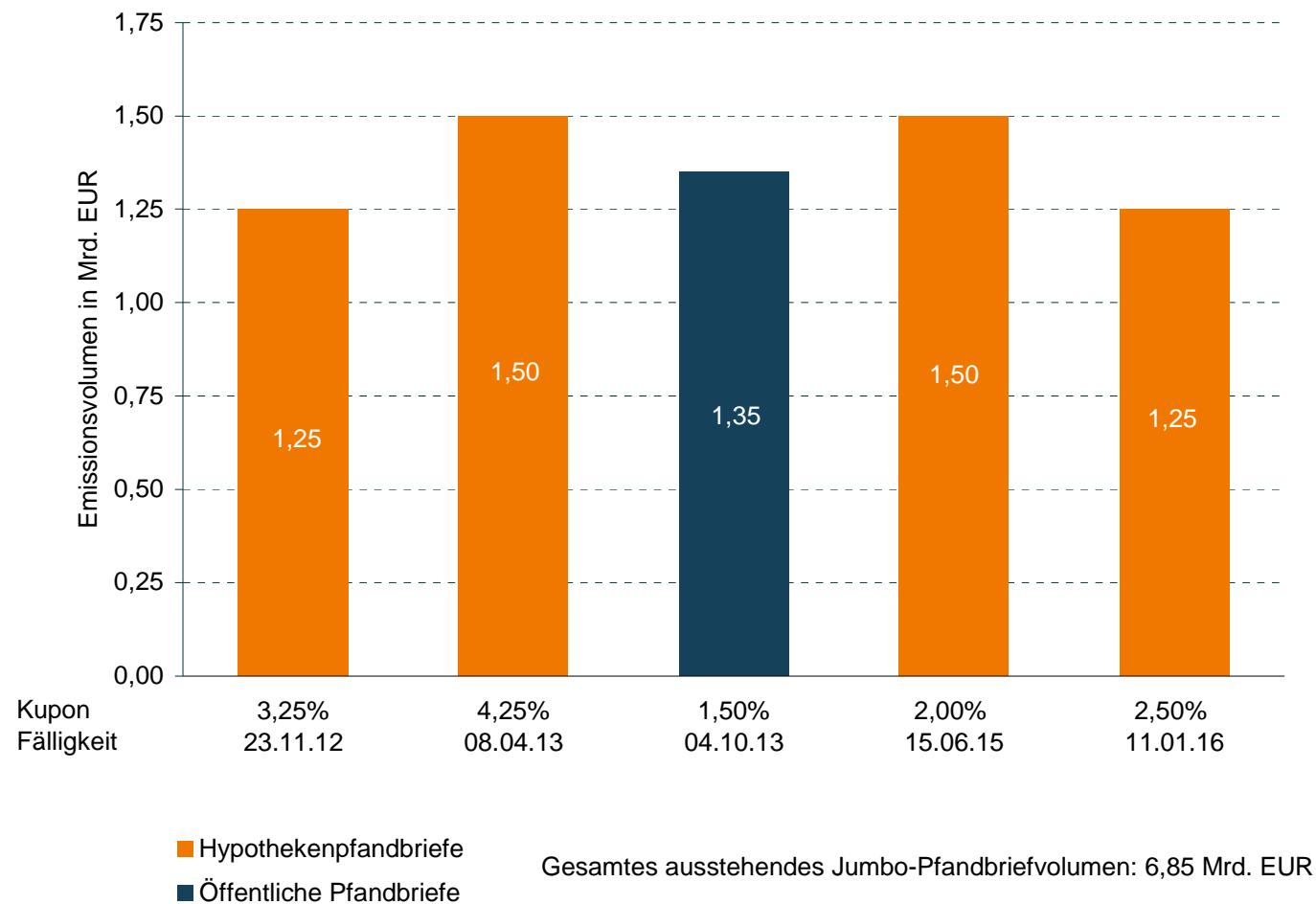
- **Rating FinanzGruppe:**
 - Fitch: A+
 - Standard & Poor's: AA-

Bruttoabsatz im Emissionsgeschäft >>



Stand: 31.03.2012

Jumbo-Pfandbriefe der MünchenerHyp >>



Stand: 31.03.2012

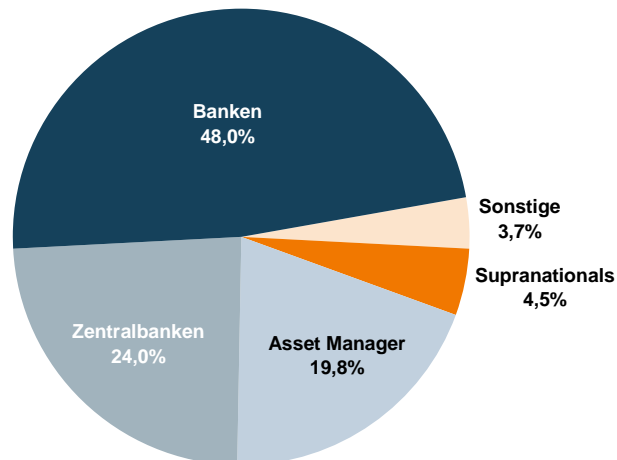
Jumbo-Pfandbrief der MünchenerHyp >>

Emission 09/2010: EUR 1 Mrd., 3-jähriger, Öffentlicher Jumbopfandbrief, MS + 1bp

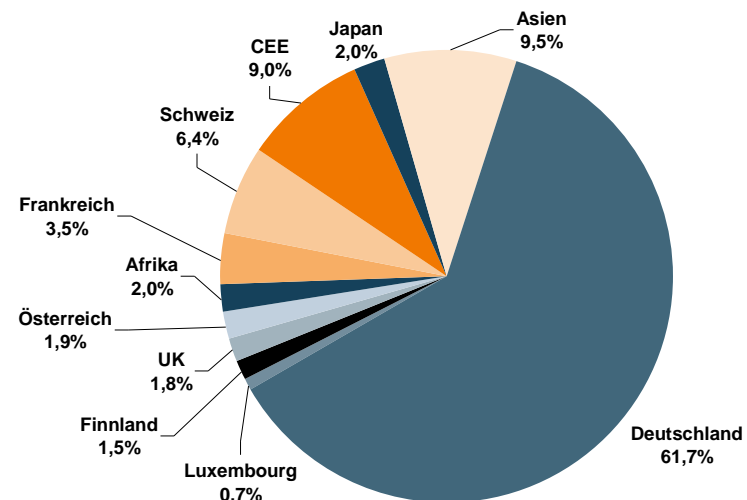
- WKN MHB04J, Laufzeit 05.10.2010 – 04.10.2013
- Orderbuch EUR 2,2 Milliarden
- 113 Order aus 14 Ländern

BörsenZeitung: „MünchenerHyp lockt Asiaten aus der Reserve“

Investoren



Geographische Aufteilung



- Aufstockung des Jumbos um EUR 150 Mio. per 03.02.2011 bei MS – 11bp
- Aufstockung des Jumbos um EUR 100 Mio. per 24.03.2011 bei MS – 11bp
- Aufstockung des Jumbos um EUR 100 Mio. per 24.08.2011 bei MS – 11bp

Jumbo-Pfandbrief der MünchenerHyp >>

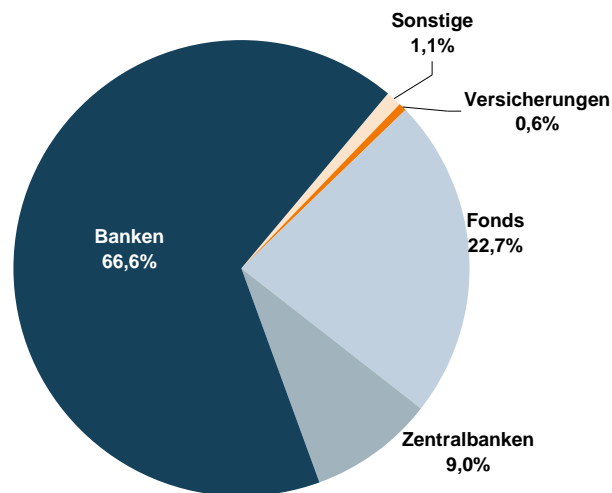
Emission 01/2011: EUR 1,0 Mrd., 5-jähriger Jumbo Hypothekpfandbrief, MS + 10bp

- WKN MHB05J, Laufzeit 11.01.2011 – 11.01.2016
- Orderbuch EUR 1,2 Milliarden
- 94 Order aus 13 Ländern

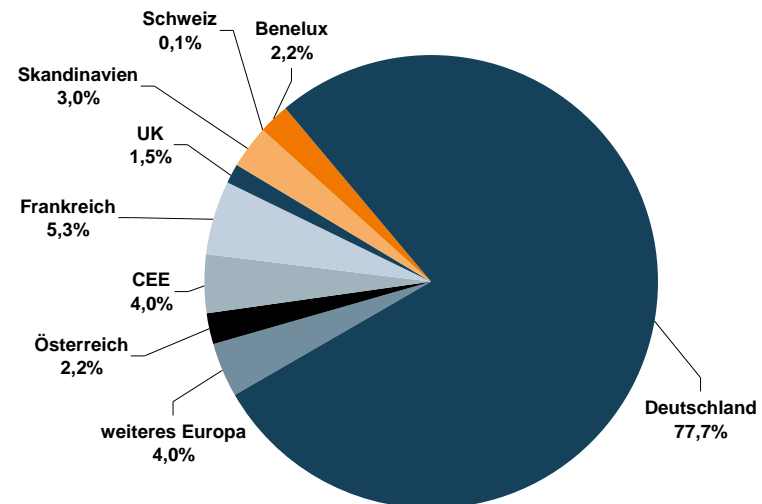
Pressestimmen:

The Covered Bond Report: “Münchener Hyp is in a class of its own“

Investoren



Geographische Aufteilung



- Aufstockung des Jumbos um EUR 125 Mio. per 07.02.2012 bei MS + 5bp
- Aufstockung des Jumbos um EUR 125 Mio. per 21.02.2012 bei MS + 1bp



Hypothekendarlehen >>

	Deckungshypotheken gewerblich		Deckungshypotheken wohnwirt.		Deckungshypotheken gesamt	
	Mio. EUR	% gesamt	Mio. EUR	% gesamt	Mio. EUR	% gesamt
Inland						
Baden-Württemberg	209,3	5,66%	1.172,4	9,81%	1.381,7	8,83%
Bayern	330,5	8,94%	2.388,3	19,99%	2.718,9	17,37%
Bremen	0,3	0,01%	27,2	0,23%	27,5	0,18%
Hamburg	167,0	4,52%	255,1	2,14%	422,2	2,70%
Hessen	315,9	8,54%	675,9	5,66%	991,8	6,34%
Niedersachsen	47,3	1,28%	768,7	6,43%	816,0	5,21%
Nordrhein-Westfalen	233,5	6,31%	1.980,2	16,57%	2.213,7	14,15%
Rheinland-Pfalz	100,9	2,73%	262,2	2,19%	363,1	2,32%
Saarland	4,4	0,12%	24,7	0,21%	29,1	0,19%
Schleswig-Holstein	40,6	1,10%	832,5	6,97%	873,1	5,58%
Summe Westdeutschland	1.449,8	39,19%	8.387,3	70,19%	9.837,1	62,86%
Berlin	206,2	5,57%	425,7	3,56%	631,8	4,04%
Brandenburg	6,2	0,17%	137,7	1,15%	143,9	0,92%
Mecklenburg-Vorpommern	4,7	0,13%	83,2	0,70%	87,8	0,56%
Sachsen	65,0	1,76%	321,7	2,69%	386,7	2,47%
Sachsen-Anhalt	3,0	0,08%	85,7	0,72%	88,7	0,57%
Thüringen	3,1	0,08%	118,0	0,99%	121,1	0,77%
Summe Ostdeutschland	82,0	2,22%	746,3	6,24%	828,2	5,29%
Summe Inland	1.737,9	46,98%	9.559,2	79,99%	11.297,1	72,19%
Ausland						
Belgien	0,0	0,00%	0,0	0,00%	0,0	0,00%
Frankreich	158,3	4,28%	0,0	0,00%	158,3	1,01%
Großbritannien	229,9	6,22%	0,0	0,00%	229,9	1,47%
Luxemburg	64,3	1,74%	0,0	0,00%	64,3	0,41%
Niederlande	169,3	4,58%	0,0	0,00%	169,3	1,08%
Österreich	35,5	0,96%	0,0	0,00%	35,5	0,23%
Schweden	0,0	0,00%	0,0	0,00%	0,0	0,00%
Schweiz	0,0	0,00%	2.215,6	18,54%	2.215,6	14,16%
Spanien	53,1	1,43%	0,0	0,00%	53,1	0,34%
USA	1.250,8	33,81%	175,3	1,47%	1.426,2	9,11%
Summe Ausland	1.961,2	53,02%	2.391,0	20,01%	4.352,2	27,81%
Gesamtsumme	3.699,1	100,00%	11.950,2	100,00%	15.649,3	100,00%

Gemäß § 28 PfandBG, Stand: 31.12.2011

Hypothekendarlehen >>

Objektart	Deckungshypotheken			
	Mio. EUR	%	Posten	Ø Mio. EUR
Wohnwirtschaftlich	11.950,2	76,36	117.926	0,101
- Wohnungen	3.294,6	21,05		
- Einfamilienhäuser	5.430,3	34,70		
- Mehrfamilienhäuser	3.159,8	20,19		
- unfertige und noch nicht ertragsfähige Neubauten	58,4	0,37		
- Bauplätze	0,5	0,00		
Gewerblich	3.699,1	23,64	1.875	1,973
- Bürogebäude	2.348,5	15,01		
- Handelsgebäude	778,2	4,97		
- Industriegebäude	53,4	0,34		
- sonstige gewerblich genutzte Gebäude	505,6	3,23		
- unfertige und noch nicht ertragsfähige Neubauten	12,3	0,08		
- Bauplätze	1,0	0,01		
Summe	15.649,3	100,00	119.801	0,131

Größengruppen	Deckungshypotheken			
	Mio EUR	%	Posten	Ø Mio EUR
bis 0,3 Mio EUR	9.231,2	58,99	115.795	0,08
über 0,3 Mio EUR bis 5,0 Mio EUR	2.569,9	16,42	3.805	0,68
über 5,0 Mio EUR	3.848,2	24,59	201	19,15
Summe	15.649,3	100,00	119.801	0,131

Gemäß § 28 PfandBG, Stand: 31.12.2011



Öffentliche Pfandbriefe >>

Bundesrepublik Deutschland

	Mio. EUR	% gesamt
Bundesrepublik Deutschland	0,0	0,00

Regionale Gebietskörperschaft

	Mio. EUR	%	% gesamt
Baden-Württemberg	252,3	5,37	2,80
Bayern	490,0	10,43	5,44
Berlin	187,0	3,98	2,08
Brandenburg	0,0	0,00	0,00
Bremen	110,2	2,35	1,22
Hamburg	335,0	7,13	3,72
Hessen	108,9	2,32	1,21
Mecklenburg-Vorpommern	0,0	0,00	0,00
Niedersachsen	690,0	14,69	7,66
Nordrhein-Westfalen	1.321,3	28,12	14,67
Rheinland-Pfalz	196,1	4,17	2,18
Saarland	531,5	11,31	5,90
Sachsen	4,7	0,10	0,05
Sachsen-Anhalt	67,5	1,44	0,75
Schleswig-Holstein	26,1	0,56	0,29
Thüringen	377,8	8,04	4,20
Summe regionale Gebietskörperschaften	4.698,4	100,00	52,17



Öffentliche Pfandbriefe >>

Lokale Gebietskörperschaft

	Mio. EUR	%	% gesamt
Baden-Württemberg	156,2	13,99	1,73
Bayern	308,9	27,66	3,43
Berlin	0,0	0,00	0,00
Brandenburg	0,0	0,00	0,00
Bremen	6,4	0,57	0,07
Hamburg	0,0	0,00	0,00
Hessen	116,3	10,42	1,29
Mecklenburg-Vorpommern	1,4	0,12	0,01
Niedersachsen	101,2	9,06	1,12
Nordrhein-Westfalen	292,4	26,18	3,25
Rheinland-Pfalz	86,8	7,77	0,96
Saarland	14,4	1,29	0,16
Sachsen	1,6	0,14	0,02
Sachsen-Anhalt	6,9	0,62	0,08
Schleswig-Holstein	22,4	2,01	0,25
Thüringen	1,8	0,16	0,02
Summe lokale Gebietskörperschaften	1.116,8	100,00	12,40

Sonstiges

	Mio. EUR	%	% gesamt
Summe Sonstiges *)	1.508,4	100,00	16,75

*) Nur Forderungen, die durch eine Anstaltslast, Garantie oder Gewährträgerhaftung eines Bundeslandes oder einer sonstigen inländischen Gebietskörperschaft besichert sind.



Öffentliche Pfandbriefe >>

Staat	Sovereign		Sub-Sovereign		ges. Mio. EUR	%	% gesamt
	Mio. EUR	Mio. EUR	Mio. EUR	Mio. EUR			
Belgien	175,0	50,0			225,0	13,38	2,50
Frankreich	0,0	20,8			20,8	1,23	0,23
Griechenland	34,0	0,0			34,0	2,02	0,38
Großbritannien	0,0	0,0			0,0	0,00	0,00
Irland	22,7	0,0			22,7	1,35	0,25
Island	15,0	0,0			15,0	0,89	0,17
Italien	46,2	0,0			46,2	2,75	0,51
Litauen	30,0	0,0			30,0	1,78	0,33
Niederlande	0,0	0,0			0,0	0,00	0,00
Österreich	160,5	262,0			422,5	25,11	4,69
Polen	55,1	0,0			55,1	3,28	0,61
Portugal	85,0	10,0			95,0	5,65	1,05
Schweden	0,0	38,5			38,5	2,29	0,43
Schweiz	0,0	199,7			199,7	11,87	2,22
Slowakei	19,0	0,0			19,0	1,13	0,21
Slowenien	100,0	0,0			100,0	5,94	1,11
Spanien	5,0	122,0			127,0	7,55	1,41
Tschechien	95,0	0,0			95,0	5,65	1,05
Ungarn	10,0	0,0			10,0	0,59	0,11
Summe Staaten	852,5	702,9			1.555,4	92,47	17,27
Europäische Institutionen	0,0	126,7			126,7	7,53	1,41
Summe Ausland	852,5	829,6			1.682,1	100,00	18,68

gemäß § 28 PfandBG, Stand: 31.12.2011

Kontakt >>

Münchener Hypothekenbank eG
Karl-Scharnagl-Ring 10
D-80539 München

Telefon: +49-89-5387-0
Telefax: +49-89-5387-243
Reuters: MHB01
Internet: <http://www.muenchenerhyp.de>

Treasury – Debt Investor Relations

Rafael Scholz rafael.scholz@muenchenerhyp.de Tel. +49-89-5387-106
Claudia Bärdges-Koch claudia.baerdges-koch@muenchenerhyp.de Tel. +49-89-5387-110

Disclaimer >>

This MATERIAL IS PROVIDED SOLELY FOR INFORMATIONAL PURPOSES AND is not an offer for sale of, or an invitation for the subscription or purchase, of securities offered by THE BANK in the United States or in any other jurisdiction.

Such securities may not be offered, sold or delivered in the United States or to, or for the account or benefit of, US persons (as such terms are defined in Regulations S under the U.S. Securities Act of 1933, as amended (the “Securities Act”)) unless registered under the Securities Act or pursuant to an exemption from such registration. Such securities have not been and will not be registered under the Securities Act. Any offer of such Securities in the United States will only be made by means of an offering circular that will contain detailed information about the Bank and its management, as well as financial statements.

Zukunftsbezogene Aussagen

Die Präsentation enthält zukunftsbezogene Aussagen. Diese zukunftsbezogenen Aussagen basieren auf den derzeitigen Erwartungen und Prognosen der Bank im Hinblick auf zukünftige Ergebnisse und sind mit Risiken, Unsicherheiten und Vermutungen verbunden, die die Bank und ihr Geschäftsfeld betreffen.

Risiken, Unsicherheiten und Annahmen können dazu führen, dass die tatsächlichen Ergebnisse, Leistungen und erreichten Ziele der Bank wesentlich von den durch solche zukunftsbezogenen Aussagen ausdrücklich oder implizit umschriebenen zukünftigen Ergebnisse, Leistungen oder Zielen abweichen können. Darüber hinaus sollten potentielle Investoren beachten, dass Aussagen über in der Vergangenheit liegende Trends und Ereignisse keine Garantie dafür bedeuten, dass sich diese Trends und Ereignisse auch zukünftig fortsetzen werden. Die Bank übernimmt keinerlei Verpflichtung, zukunftsgerichtete Aussagen aufgrund von neuen Informationen, zukünftigen Ereignissen oder aus anderen Gründen öffentlich zu aktualisieren oder zu revidieren.

